


# CEIP INDIRA GANDHI



## PLAN DE AUTOPROTECCIÓN

# OBJETIVOS


- 1.- Protección de personas
- 2.- Hacer del centro un lugar seguro.
- 3.- Diseñar protocolos de evacuación.
- 4.- Garantizar fiabilidad medios protección
- 5.- Facilitar el mantenimiento preventivo.
- 6.- Coordinar medios de protección
- 7.- Identificar peligros reales.




## ¿QUÉ ES?

Es el Sistema de acciones y medidas adoptadas por los titulares de la actividad educative encaminadas a prevenir y controlar los riesgos sobre las personas y los bienes.

Asimismo dar respuesta adecuada a las situaciones de emergencia que se puedan plantear en el centro educativo.



# ¿QUÉ INCLUYE?



**Planificación de actividades desarrolladas en el centro.**

**Diferentes usos que se le da al colegio.**

**Dependencias e instalaciones.**

**Materiales del centro escolar.**

**Planos de información general.**

**Elementos, instalaciones y procesos de riesgo.**

**Riesgos propios y externos.**

**Identificación y tipología de las diferentes personas del centro.**

**Medios y medidas de autoprotección**

**Clasificación de usuarios.**

**Entorno del centro.**

**Accesos al centro.**

# DESCRIPCIÓN DEL MEDIO Y SU ENTORNO.

Se debe especificar el horario en el que está ocupado el centro, así como también las actividades extraescolares complementarias, de Verano y vacaciones.

Clasificación del uso de centro docente dentro del grupo II.

Se deben especificar los datos sobre los espacios de uso común que pueden ser útiles en caso de emergencia.

Se especifica qué tipo de estructura, cerramiento y cubierta son propias de nuestro centro.


Conocer las características de las diferentes instalaciones eléctricas y sus acometidas.





# RELACIÓN DE PLANOS Y EMPLAZAMIENTOS

- 1 Situación y emplazamiento.
- 2 Evacuación general.
- 3 Medios de emergencias. Planta baja Z1
- 4 Medios de emergencias. Planta baja Z2
- 5 Medios de emergencias. Planta baja Z3.
- 6 Medios de emergencias. Planta alta Z1
- 7 Medios de emergencias. Planta alta Z2
- 8 Medios de emergencias. Planta alta Z3
- 9 Evacuación y zonificación. Planta baja Z1
- 10 Evacuación y zonificación. Planta baja Z2
- 11 Evacuación y zonificación. Planta baja Z3
- 12 Evacuación y zonificación. Planta alta Z1
- 13 Evacuación y zonificación. Planta alta Z2
- 14 Evacuación y zonificación. Planta alta Z3



# RIESGOS PROPIOS Y EXTERNOS



- Inundaciones, incendios, intoxicación, explosión, olas de calor.
- Golpes, caídas, quemaduras, deshidratación,
- Ahogamiento y atrapamiento.
- Hundimientos, contagios y cortes de suministros.

# EQUIPO DE PRIMERA INTERVENCIÓN



## Sus principales funciones son:

- Prevenir los siniestros.
- Intervenir de forma adecuada.
- Tomar las decisiones ajustadas al problema.
- Adoptar las medidas adecuadas.
- Evaluar las medidas adoptadas.



# EQUIPO DE ALARMA Y EVACUACIÓN

Sus principales funciones son:



- Garantizar el funcionamiento de la alarma.
- Ocuparse de la evacuación o confinamiento.
- Preparar la evacuación.
- Cerciorarse que las vías de evacuación estén expeditas.
- Verificar la evacuación total del centro.

# EQUIPO DE PRIMEROS AUXILIOS

## Sus principales funciones son:

- Prestar los primeros auxilios a las personas lesionadas o heridas.
- Valorar la gravedad de la persona herida o lesionada.
- Conocer la ubicación de las personas heridas o lesionadas.



# VÍAS DE EVACUACIÓN

## SE EXPRESAN EN LOS PLANOS DE EVACUACIÓN



Atendiendo a la ruta de evacuación asignada a cada recinto o aula, se desalojará desde las plantas inferiores hasta las superiores, desde las estancias más cercanas a las escaleras a las más lejanas, preferentemente, atendiendo siempre las indicaciones del jefe de emergencias.

# ZONAS DE CONCENTRACIÓN

## CONCENTRACIÓN, RECEPCIÓN DE AYUDA Y PRIMEROS AUXILIOS



- Se establecerán diferentes zonas de concentración tras una evacuación, estando estas zonas lo más alejadas de los edificios.